




CAG 冠動脈造影（上腕）を受けられる患者さまへ

入院から退院までの予定表

名前

様

	前日	検査前（当日）	検査後（当日）	退院予定日
月日	/ ()	/ ()	/ ()	/ ()
達成目標	心臓カテーテル検査の準備が理解できる 不安なく検査が受けられる		帰室後の安静を守ることができる 創部の痛みや傷からの出血があれば速やかにスタッフに伝えることができる	退院後の治療や注意事項を理解することができる
診察準備	<ul style="list-style-type: none"> 検査に関して医師から、説明があります。 手と足の動脈の確認をします。 足の動脈には印をつけます。 	<ul style="list-style-type: none"> 検査着に着替えます。 検査開始1時間前から点滴を始めます。 	<ul style="list-style-type: none"> 検査の結果説明があります。 	<ul style="list-style-type: none"> 医師が傷口の消毒を行います。
処置	<ul style="list-style-type: none"> 採血・心電図の検査を行います。 糖尿病をお持ちの方は入院中、血糖チェックを行います。 		<ul style="list-style-type: none"> 検査直後に心電図検査を行い、車椅子で病室に戻ります。 帰室後、心電図モニターを装着します。 	<ul style="list-style-type: none"> 傷口の消毒後、問題がなければ心電図モニターも外します。
投薬	<ul style="list-style-type: none"> 薬剤師が服用しているお薬を確認します。担当スタッフにお渡しください。 	<ul style="list-style-type: none"> 医師の指示に従って内服します。 	<ul style="list-style-type: none"> 適宜、体温、血圧の測定、及び傷口の観察に参ります。 	
説明	<ul style="list-style-type: none"> 看護師から検査当日の準備や流れについて、説明があります。 検査後の止血器具を用いて注意点について説明します。 必要時、薬剤師が検査前後に使用する薬について説明します。 	<ul style="list-style-type: none"> 1Fの血管造影室にて行います。（検査は1時間程度です） 	<p>【検査後の注意点/TRバンドを用いて説明】</p> <ul style="list-style-type: none"> ★検査後、検査した方の腕は安静にしてください。 ★特に手を突いたり、重い物を持ったりしないでください。出血の原因になります。 ★検査後、初めてトイレに行く場合は看護師が見守るのでお呼び下さい。 	<p>【退院指導】</p> <p>帰宅後も2.3日は検査した方の腕で、手を突いたり、重たいものを持ったりはしないでください。また、入浴時等に強く擦ったりしないでください。万が一出血や腫れ、しびれを感じた時は速やかに病院へ連絡をして下さい。</p>
安静	<ul style="list-style-type: none"> カテーテル検査前まで特に、制限はありません。 	<ul style="list-style-type: none"> 検査室へは車椅子でお連れします。 	<ul style="list-style-type: none"> 車椅子で帰室します。 ★検査後、医師による傷口の消毒まではトイレ歩行のみ可能になります。 ★医師の傷口の消毒後が終了すれば病棟内歩行可能となります。 	<ul style="list-style-type: none"> 制限はありません。 
トイレ	<ul style="list-style-type: none"> 制限はありません。 	<ul style="list-style-type: none"> 検査前にトイレを済ませて下さい。 	<ul style="list-style-type: none"> 検査後、トイレ歩行は可能です。 ★検査後、3時間経っても排尿はない場合はスタッフへお知らせください。 	<ul style="list-style-type: none"> 制限はありません。
食事	<ul style="list-style-type: none"> 病院食をお出しします。 	<ul style="list-style-type: none"> 午前中の検査の場合、朝から欠食ですが飲水は可能です。午後の検査の場合はその都度説明いたします。 	<ul style="list-style-type: none"> ★検査後、特に制限がなければ飲水（500ml以上は）して下さい。排尿によって造影剤を早く身体の外に洗い流すためです。 ※主食をおにぎりにすることができます。 	<ul style="list-style-type: none"> 病院食をお出しします。
入浴	<ul style="list-style-type: none"> 検査前までシャワー浴ができます。 		<ul style="list-style-type: none"> 検査後は傷の消毒が終わればシャワーには入ることができます。 退院後は当日から入浴も可能です。 	

※この予定は、おおよその目安です。患者さまの状態により予定が変更になる場合もありますのでご了承ください。なお、わからないことがありましたら遠慮なくスタッフにご相談ください。