




透析シャントPTAを受けられる方へ

稲城市立病院

月日	入院当日	手術前	手術後	手術翌日・退院日
経過				
看護目標	<ul style="list-style-type: none"> 入院の必要性を、患者・家族が理解し同意する PTAの必要性を、患者・家族が理解し同意する 	<ul style="list-style-type: none"> 安全に処置を受けることができる PTAについて理解し、準備が整っている 	<ul style="list-style-type: none"> シャント音が聴取できる スリルが触知できる 創痛がコントロールできる 	<ul style="list-style-type: none"> シャント音が聴取できる スリルが触知できる 創痛がコントロールできる
観察・看護	<ul style="list-style-type: none"> 入院案内、身長体重測定 検温、患部の観察 <p>シャントの手では採血・血圧測定はできません</p>	<ul style="list-style-type: none"> 検温、患部の観察 	<ul style="list-style-type: none"> シャント音を確認します 痛みがある時は痛み止めを使用します 	<ul style="list-style-type: none"> 検温、患部の観察
食事	午後より食事が開始されます (場合により、治療食となります) 	PTA前も食事はあります	夕食があります	朝食で終了になります (透析がある場合は昼食まであります)
内服	<ul style="list-style-type: none"> 持参薬を継続して下さい 抗凝固薬、血糖降下薬を内服している場合は医師の指示に従ってください 	医師の指示に従ってください	医師の指示に従ってください	退院後は通常通り、服用してください
活動 安静度	制限はありません	車椅子で造影室に行きます	出来るだけ安静にしてお過ごしください 必要時、患部をシーネで固定します	抜糸後はシャワー浴が可能です 透析後退院の場合もあります
注意点	 わからないことや聞きたいことがありましたら遠慮せずにおっしゃってください 出血や痛みがある時は、ナースコールで伝えてください			



※このスケジュールは入院時点で予測されるものであり、入院後の状態により変更となる場合があります。