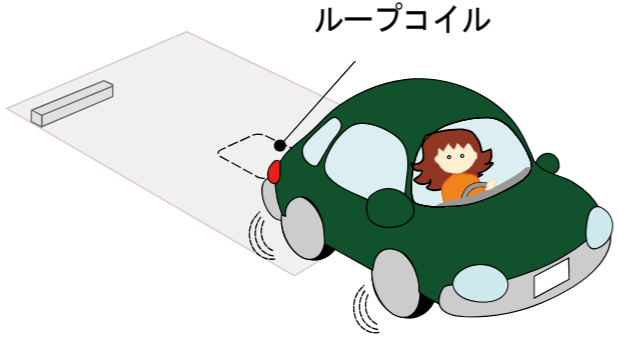


平面駐車場の利用方法

入 場



ループコイル

駐車スペース内へバックで入庫していただきます。



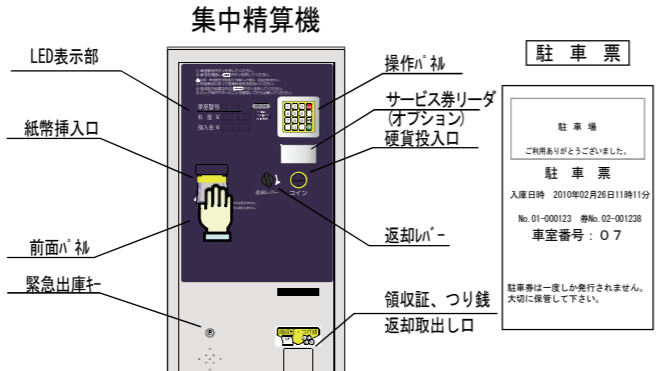
前フラップ板

車庫入れするとセンサーが車両を検知します。



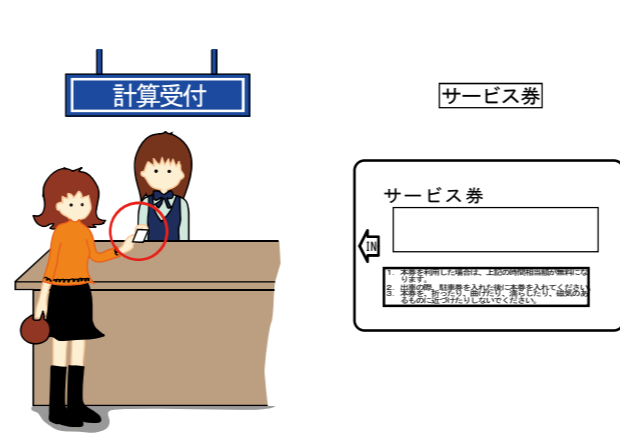
一定時間後に前フラップ板が上がり、車両をロックします。

サービス適用の場合



集中精算機

診療または免除の方は、精算機内のボタン操作で駐車票を入手します。(駐車票は駐車証明として駐車サービスを受ける時に必要です。)



計算受付

サービス券

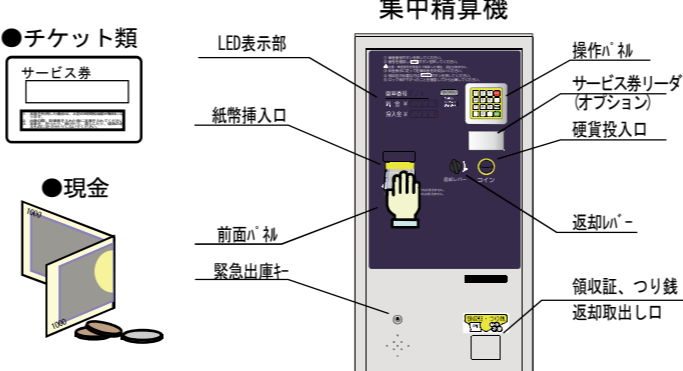
計算受付に駐車票を提示し係員よりサービス券を受け取ります。

出 場



郵便ポスト横

駐車スペース番号を確認し、集中精算機の案内放送に従い、番号ボタンを押します。



集中精算機

表示された料金を現金又は駐車サービス券等で精算します。



ロック板

ループコイル

料金精算が完了しますと前フラップ板が車両ロックを解除し、出場します。

但し、料金精算後一定時間内に出庫しないと再度前フラップ板が車両をロックし、再精算が必要となります。